




可燃ごみ

■ 生ゴミ

※水分をよく切ってください。




■ 布類

※小さく40cm角位に切ってください。



■ 紙くず

※コピー用紙、雑誌類は資源ごみへ。



■ 木くず

・木片、棒きれ、剪定枝など
※直径3cm以内、長さ30cm以内に切ってください。切断できないものは粗大ゴミ一斉回収にて廃棄してください。




◎ 分別に迷ったらこちらをチェック！ →





不燃ごみ

■ 金属類



■ 汚れたプラスチック容器包装

※油分や汚れが付着しているもの限定。


お菓子袋、お弁当パック、ラップ類。

洗浄してきれいなものはプラスチック容器包装へ。




■ ガラス・ 陶器類

※割れて危険なものは、
新聞紙等に包むか
丈夫な袋に入れて「キケン」
と表示してください。



■ 文具・ 日用品類



■ スプレー缶・ カートリッジボンベ

※中身を使い切って、必ず穴をあけ、
別に袋に入れて出してください。



◎ 分別に迷ったらこちらをチェック！ →



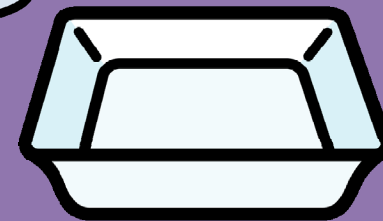


プラスチック製容器包装

■きれいなプラスチック製容器包装

・お菓子袋、お弁当パック、ラップ、ラベル、トレイ類、ボトル類。

※汚れたものは燃えないゴミへ。



◎一緒に入れないでください！

- ・ペットボトルのキャップ→生協の専用BOXへ。
- ・油分、汚れの付着したもの、文具類、CD、DVD(ケース含む)
→燃えないゴミへ。

◎ 分別に迷ったらこちらをチェック！ ↓





カン類

■アルミ缶、スチール缶類

※アルミ缶、スチール缶、缶詰の缶、海苔の缶、お菓子の缶など



◎ご注意ください！

一斗缶は、中身を使い切って洗浄し、実験廃棄物置場に廃棄してください。

◎ 分別に迷ったらこちらをチェック！→





ビン類

■ 飲料ビン、食料ビン、 調味料ビン類

※フタも分別して廃棄してください。



◎ご注意ください！

- ・実験用試薬が入っていたものは、年2回の実験廃棄物等回収で廃棄してください。
- ・汚れが付着したものは、燃えないゴミへ。

◎ 分別に迷ったらこちらをチェック！ →





ペットボトル

■清涼飲料水、しょうゆ、調味料
などのペットボトル類

◎一緒に入れないでください！

- ・キャップ→生協の専用BOXへ。
- ・ラベル→プラスチック容器包装へ。

