



# 燃えるゴミ

## ■ 生ゴミ

※水分をよく切ってください。



## ■ 布類

※小さく40cm角位に切ってください。



## ■ 紙くず

※コピー用紙、雑誌類は資源ごみへ。



## ■ 木くず

・木片、棒きれ、剪定枝など  
※直径3cm以内、長さ30cm以内に切ってください。切断できないものは粗大ゴミ一斉回収にて廃棄してください。





# 燃えないゴミ

## ■ 金属類



## ■ 汚れたプラスチック容器包装

※油分や汚れが付着しているもの限定。

お菓子袋、お弁当パック、ラップ類。

洗浄してきれいなものはプラスチック容器包装へ。




## ■ ガラス・ 陶器類

※割れて危険なものは、  
新聞紙等に包むか  
丈夫な袋に入れて「キケン」  
と表示してください。




## ■ 文具・ 日用品類



## ■ スプレー缶・ カートリッジボンベ

※中身を使い切って、必ず穴をあけ、  
別に袋に入れて  
出して下さい。



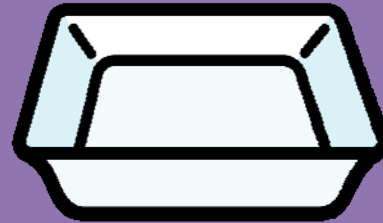


# プラスチック容器包装

## ■きれいなプラスチック容器包装

・お菓子袋、お弁当パック、ラップ、ラベル、トレイ類、ボトル類。

※汚れたものは燃えないゴミへ。



◎一緒に入れないでください！

・ペットボトルのキャップ→生協の専用BOXへ。

・油分、汚れの付着したもの、文具類、CD、DVD(ケース含む)

→燃えないゴミへ。



# カン類

## ■アルミ缶、スチール缶類

※アルミ缶、スチール缶、缶詰の缶、海苔の缶、お菓子の缶、一斗缶(下記参照)など



### ◎ご注意ください！

一斗缶は、中身を使い切って洗浄し、ごみ袋に入れてください。  
洗浄出来ないものは、年2回の実験廃棄物等回収で廃棄してください。



# ビン類

## ■ 飲料ビン、食料ビン、 調味料ビン類

※フタも分別して廃棄してください。

### ◎ご注意ください！

- ・実験用試薬が入っていたものは、  
年2回の実験廃棄物等回収で廃棄してください。
- ・汚れが付着したものは、燃えないゴミへ。





# ペットボトル

■清涼飲料水、しょうゆ、調味料  
などのペットボトル類

◎一緒に入れないでください！

- ・キャップ→生協の専用BOXへ。
- ・ラベル→プラスチック容器包装へ。

